

増資前
損益計算書

収入
支出

貸借対照表

資産	負債
現金 500万円	0
	資本 1000万 剰余金 0

現金：500万円
資本金：1000万
剰余金：0

増資
損益計算書

収入
支出

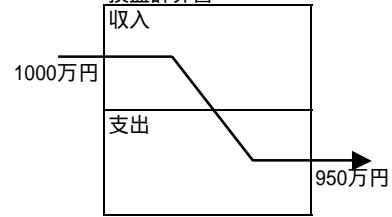
貸借対照表

資産	負債
現金 500万円増	0
	資本 500万円増 剰余金

現金：1000万円
資本金：1500万
剰余金：0

【図17-2：増資】

通常の取引
損益計算書

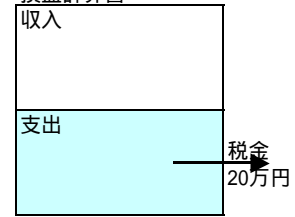


貸借対照表

資産	負債
現金 50万円増	0
	資本 剰余金 50万円増

現金：1050万円
資本金：1500万
剰余金：50万円

税金
損益計算書

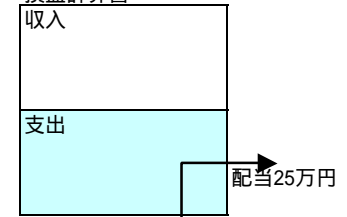


貸借対照表

資産	負債
現金 20万円減	
	資本 剰余金 20万円減

現金：1030万円
資本金：1500万
剰余金：30万円

返済
損益計算書



貸借対照表

資産	負債
現金 25万円減	
	資本 剰余金 25万円減

現金：1005万円
資本金：1500万
剰余金：5万円